

日本社宅ネット

デザイン規定書

■ 日本社宅ネット・シンボル（FC 加盟店用）とブランド・カラー

サービス・ブランド「しゃたくさん」を展開する日本社宅ネット。全国の社宅需要に対応し良質の物件とサービスを提供します。

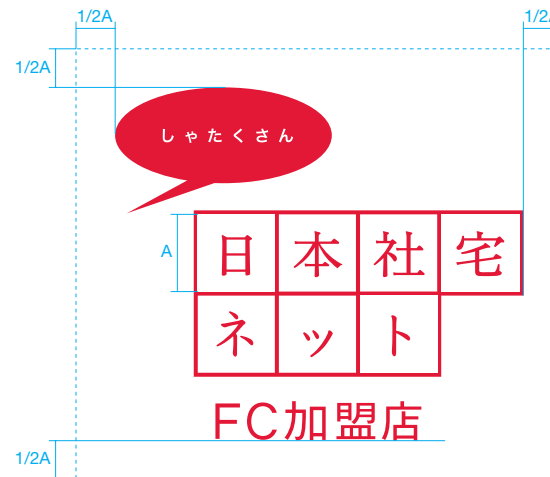
日本社宅ネットのシンボルはその活動の証であり、FC加盟及び認定していることを社会へ訴求するために活用してきます。使用する際は、必ずFC加盟店用もしくは認定店用シンボルを用いてください。使

用する際は、必ずFC加盟店用シンボルを用いてください。表示する際には象徴性を損なうことのない様に、余白規定内に他の要素を入れないでください。ブランド・カラーの再現は、忠実に行ってください。

■ 日本社宅ネット・シンボル（FC加盟店用）



■ 余白規定



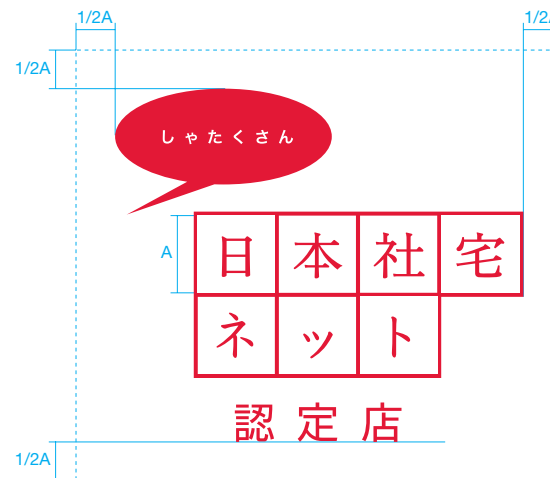
■ ブランド・カラー



■ 日本社宅ネット・シンボル（認定店用）



■ 余白規定



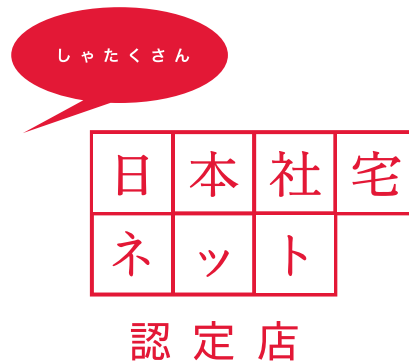
■ 日本社宅ネット・シンボル（FC 加盟店用）の最小使用サイズとスモール・バージョン

日本社宅ネット・シンボルは、左右が25mmより大きく表示する「基本形」と25mm以下から10mmまでの大きさで表示する「スモール・バージョン」を設定しています。表示するサイズにより選定を行ない、再現を行なってください。

■日本社会ネット・シンボル／基本形
FC 加盟店用



認定店用



■最小使用サイズ



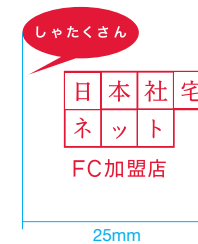
■日本社会ネット・シンボル／スモール・バージョン
FC 加盟店用



認定店用



■最大使用サイズ



■最小使用サイズ



- 左右25ミリより大きく表示しないでください。
- 印刷物／左右25ミリ以下で表示する場合使用します。
- ウェブ／左右125px以下で表示する場合使用します。

■ 日本社宅ネット・シンボル（FC 加盟店用）の表示色

日本社宅ネット・シンボルの表示色を例示します。

■ 基本表示



■ 背景色表示



■ 名刺／ FC 向け表示例

日本社宅ネット・シンボルの名刺内配置ルールと展開例示です。ルールに沿って、自社名刺などに展開してください。

■名刺用最小サイズ




■配置ルール



シンボル配置の推奨
上下左右の角に配する

■展開例示



■ 使用禁止例

誤りやすい表示例です。下記の様な表示は行なわないでください。



規定以外の配色をしないでください。



規定以外の配色をしないでください。



変形をしないでください。



影処理をしないでください。



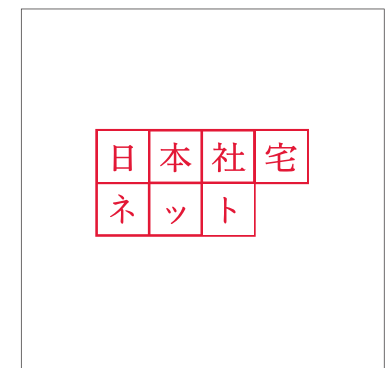
バランスを変えないでください。



バランスを変えないでください。



規定以外の配色をしないでください。



要素を単独で使用しないでください。